

Kanta-Hämeen järjestökartta - ajankohtaiskatsaus järjestöjen toimintaedellytyksiin

Kanta-Hämeen Kumppanuuspäivä 14.3.2022

Sara Löyttyjärvi
Hämeen Setlementti ry

Kanta-Hämeen järjestökartta

- Koottu kolme kertaa, vuosina 2019, 2020 ja 2022
- Järjestökartta kokoaa aina tietoa edellisvuoden toimintatilastoista
- Yhdistyskyselyihin vastanneiden yhdistysten määrät:
 - 2019: 246
 - 2020: 227
 - 2022: 152
- Tässä esityksessä keskitytään toimintaedellytyksiä kuvaaviin tietoihin, eli toiminnan toteuttajiin, tiloihin ja talouteen

TULEVAISUUDEN HAASTEET TOP 5

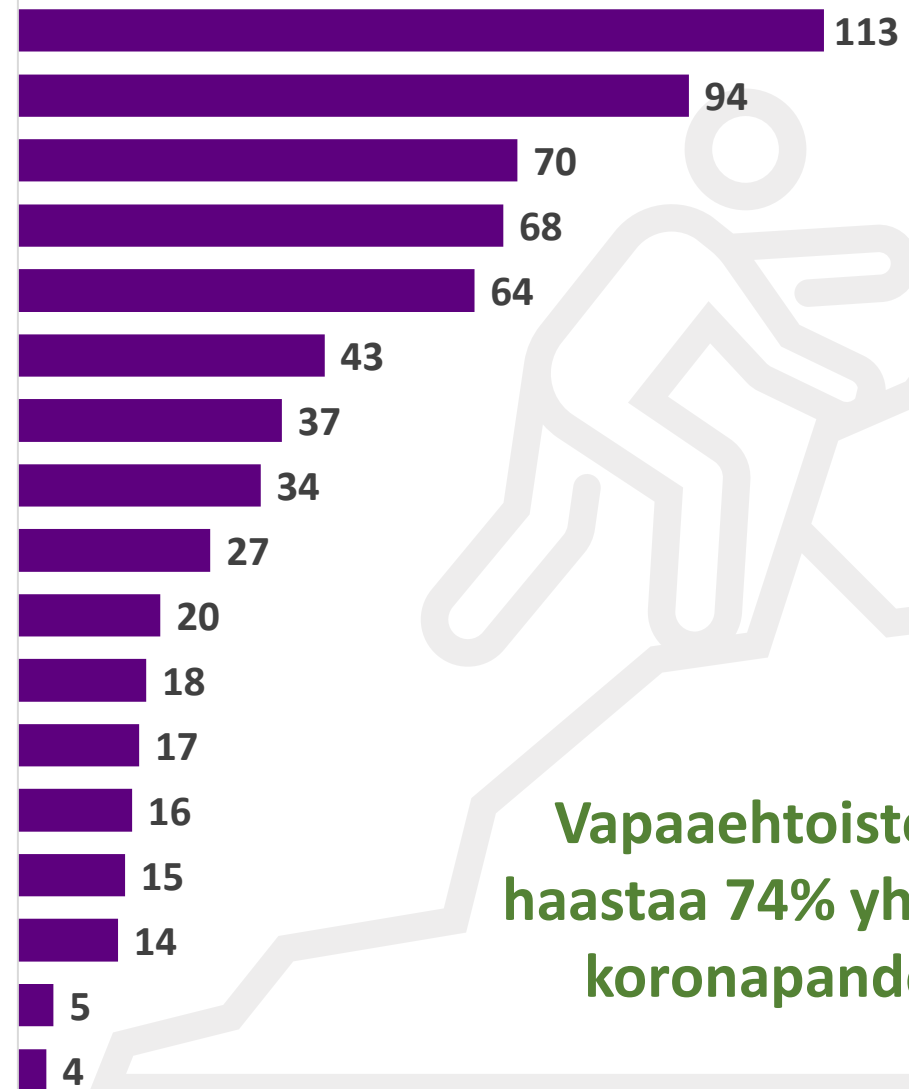
2020

- 74 % vapaaehtoisten vähyys tai vaikeus saada uusia mukaan toimintaan
- 62 % koronapandemia
- 46 % jäsenmäärän lasku
- 45 % yhdistystoiminnan arvoa ja merkitystä ei tunnisteta
- 42 % julkisten avustusten väheneminen

- 83 % Henkilöresurssit (vapaaehtoiset, työntekijät ja muut toimijat)
- 53 % rahoitus
- 33 % yhdistystoiminnan arvoa ja merkitystä ei tunnisteta
- 23 % toimivien tilojen puute
- 22 % viestintä ja tiedottaminen

TULEVAISUUDEN HAASTEET

vapaaehtoisten vähyys tai vaikeus saada uusia mukaan toimintaan
koronapandemia
jäsenmäärän lasku
yhdistystoiminnan arvoa ja merkitystä ei tunnisteta
julkisten avustusten väheneminen
toimivien tilojen puute
viestinnän ja tiedottamisen vaatimukset
työntekijöiden puute tai jaksaminen
digitaalisuuden haasteet
lainsäädännön tai yhteiskunnan rakenteiden muutos
luottamushenkilöiden sitoutumattomuus
kilpailu toisten järjestöjen kanssa
myytävien palvelujen kehittäminen
toimintaan vaaditaan enemmän ammattimaisuutta
muu, mikä?
toiminnan huono vaikuttavuus
toiminnan tarve on hajanainen tai liian moninainen



Vapaaehtoisten vähyys haastaa 74% yhdistyksiä, koronapandemia 62%

VAPAAEHTOISTYÖ

2022:
152 kyselyyn vastausta
42 yhdistystä ei pystynyt
arvioimaan vapaaehtoistyön
tuntimäärää

4 915

vapaaehtoista yhteensä
2020: 7350 ja 2019: 6882

32

vapaaehtoista / yhdistys
keskimäärin
2020: 32 ja 2019: 28

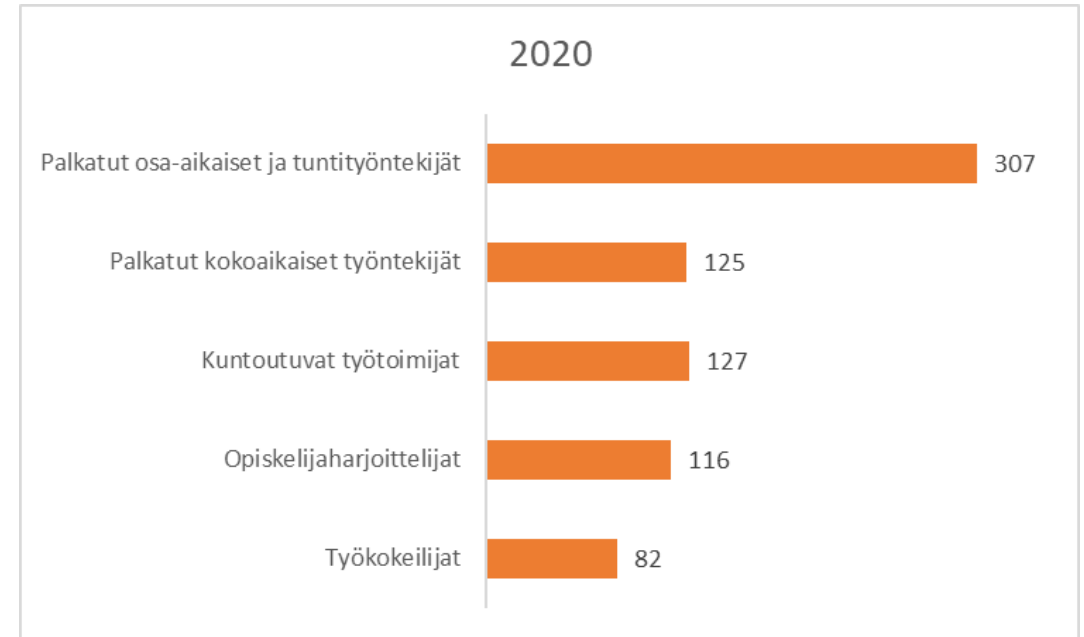
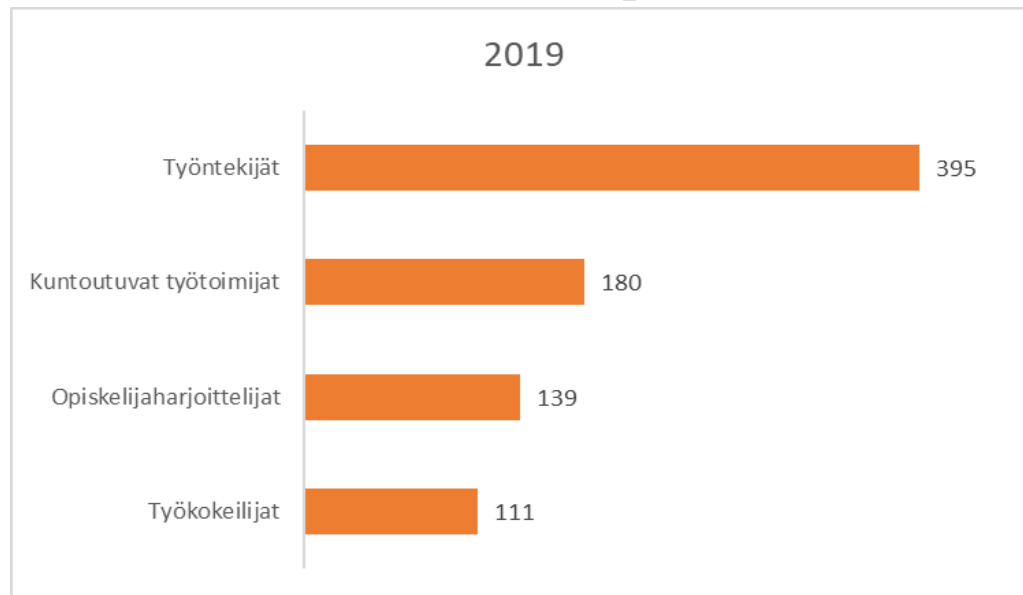
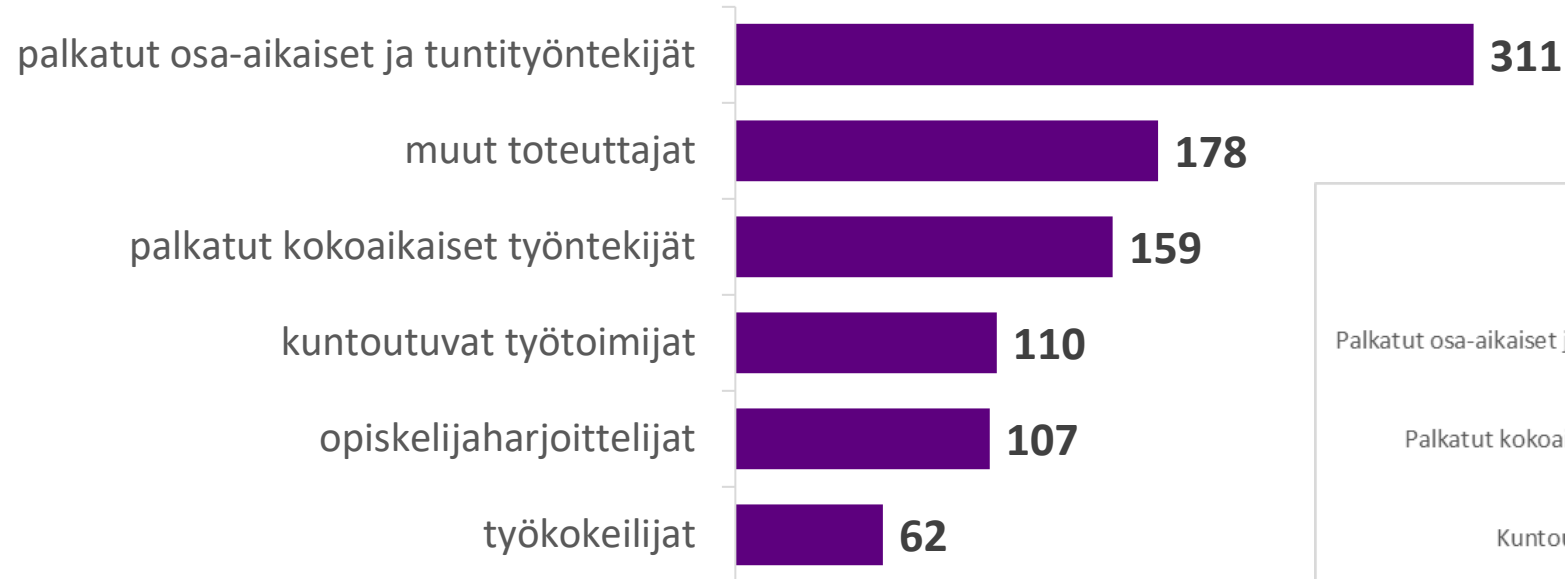
157 605

vapaaehtoistyön tuntia yhteensä
2020: 285 458 ja 2019: 257 896

1 432

vapaaehtoistyön tuntia / yhdistys
keskimäärin
2020: 1 258 ja 2019: 1 048

TOIMINNAN TOTEUTTAJAT



Palkatut työntekijät per vastannut yhdistys

2022: 3

2020: 2

2019: 1,5

2022: 143 vastausta
2020: 213 vastausta

YHDISTYSTEN TULOT

10,8 milj. €

yhdistysten vuositulot yhteensä
2020: 9,3 milj ja 2019: 14,6 milj

2,8 %


Yhdistyksistä vuosibudjetti oli
yli 1 milj.

2020: 1% ja 2019: 2%

58 %

Yhdistyksistä vuosibudjetti oli
alle 10 000 €

2020: 59% ja 2019: 57%



YHDISTYSTEN TULOT

2022: 143 vastausta
2020: 213 vastausta



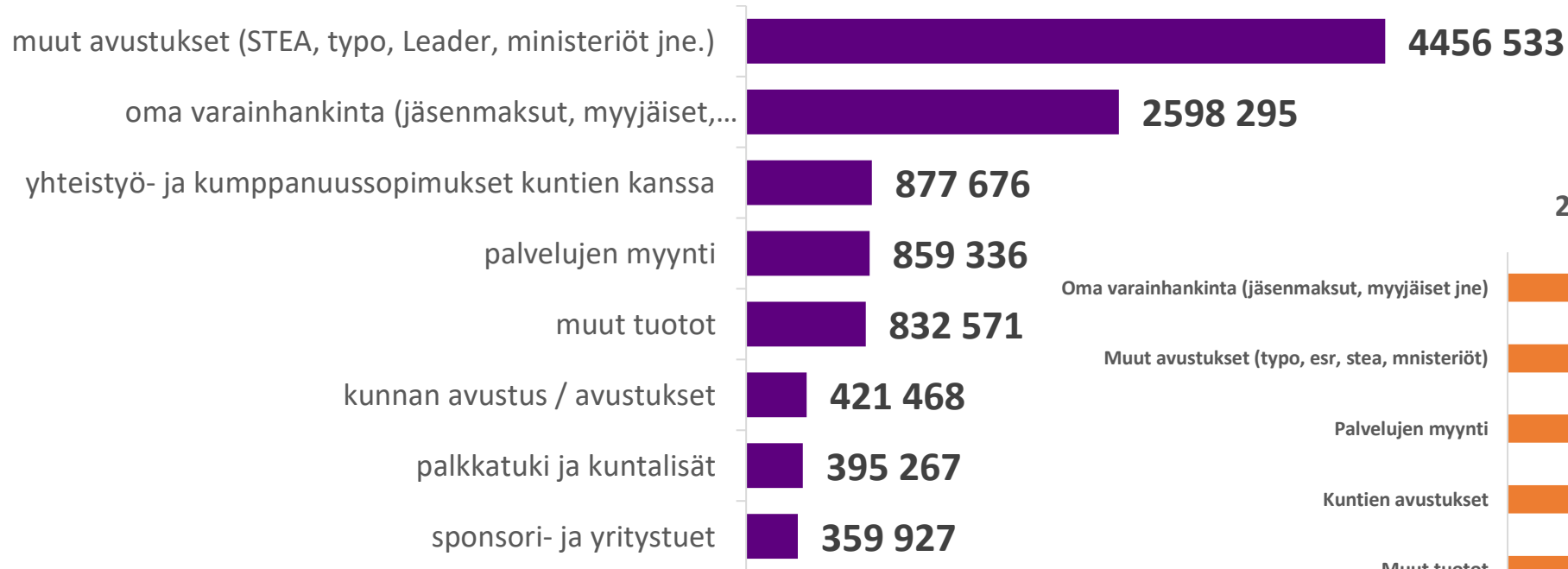
Kuntien avustukset 2020: 818 753 €
*Sis. Yhteistyö- ja kumppanuussopimukset ja muut
kuntien avustukset*

Yhteistyö- ja
kumppanuussopimukset,
kuntien avustukset ja
palvelujen myynti yhteensä
2022: 2 158 480
2021: 2 595 799

YHDISTYSTEN TULOT

2022: 143 vastausta

2020: 213 vastausta



PALVELUJEN TUOTTAMINEN

40 %

Yhdistyksistä oli kiinnostunut tuottamaan palveluja tulevaisuudessa kunnalle tai hyvinvointialueelle.

29% Ehkä

32% Ei

28 %

Yhdistyksistä ilmoitti, että osa vuoden 2021 tuloista piti sisällään palvelujen myyntiä.

2022: 152 kyselyyn vastausta
199 valintaa

YHDISTYSTEN TOIMITILAT

47

**MUUN TOIMIJAN TILA
TOIMINTAAN
JOSTA**

**19 MAKSUTON TILA
28 VUOKRATTU TILA**

2020: 120 – 56 maksuton ja
64 maksullinen

2019: 40 – 29 toisen tila ja 11
yhteinen tila

52

**KUNNALLA / KAUPUNGIN
TILA TOIMINTAA
JOSTA**

**28 MAKSUTON TILA
24 VUOKRATTU TILA**

2020: 77 - 46 maksuton ja
31 vuokrattu

2019: 72 – 45 maksuton ja
27 vuokrattu

33

**OMA
VUOKRATTU
TOIMITILA**

2020: 53

2019: 74, sekä oma
että vuokrattu

29

**OMA
TOIMITILA**

2020: 35

22

**EI
TOIMITILAA
KÄYTÖSSÄ**

2020: 6

2019: 75

16

MUU

2020: 27

TULEVAISUUDEN HAASTEET TOP 5

2020

- 74 % vapaaehtoisten vähyys tai vaikeus saada uusia mukaan toimintaan
- 62 % koronapandemia
- 46 % jäsenmäärän lasku
- 45 % yhdistystoiminnan arvoa ja merkitystä ei tunnisteta
- 42 % julkisten avustusten väheneminen

- 83 % Henkilöresurssit (vapaaehtoiset, työntekijät ja muut toimijat)
- 53 % rahoitus
- 33 % yhdistystoiminnan arvoa ja merkitystä ei tunnisteta
- 23 % toimivien tilojen puute
- 22 % viestintä ja tiedottaminen



**Tilaa
järjestöyhteistyön
uutiskirje**

**Tutustu yhdistykseen
www.meidanhame.fi
Jatkossa lahella.fi**



Kiitos!

Sara Löyttyjärvi

sara.loyttyjarvi@hameensetlementti.fi