



# Koulun jälkeen

Leikkaa iltapäivän toiminnanohjaus- taulukko ja nuolimerkki irti paperista. Laminoi/ päällystä kontaktimuovilla. Lapsi siirtää nuolimerkkiä alaspäin sitä mukaa, kun saa työvaiheen tehtyä. Kiinnitä huoneen seinälle tai laita koulukirjan väliin kirjanmerkiksi.


**Koulun jälkeen**




vessa




välipala




läksyt



katso lukujärjestys



pakkaa reppu

kuinka Arki  kesytetään?

